

Rezultatele monitorizării contribuabililor prin prisma Programului de conformare a contribuabililor

Serviciul Fiscal de Stat în scopul executării principalelor atribuții și obiective asigură examinarea permanentă și identifică segmentele din economia națională cu risc sporit de neconformare fiscală, cu aplicarea celor mai simple și mai eficiente tratamente pentru a atenua riscurile de neconformare și a spori nivelul de conformare fiscală voluntară.

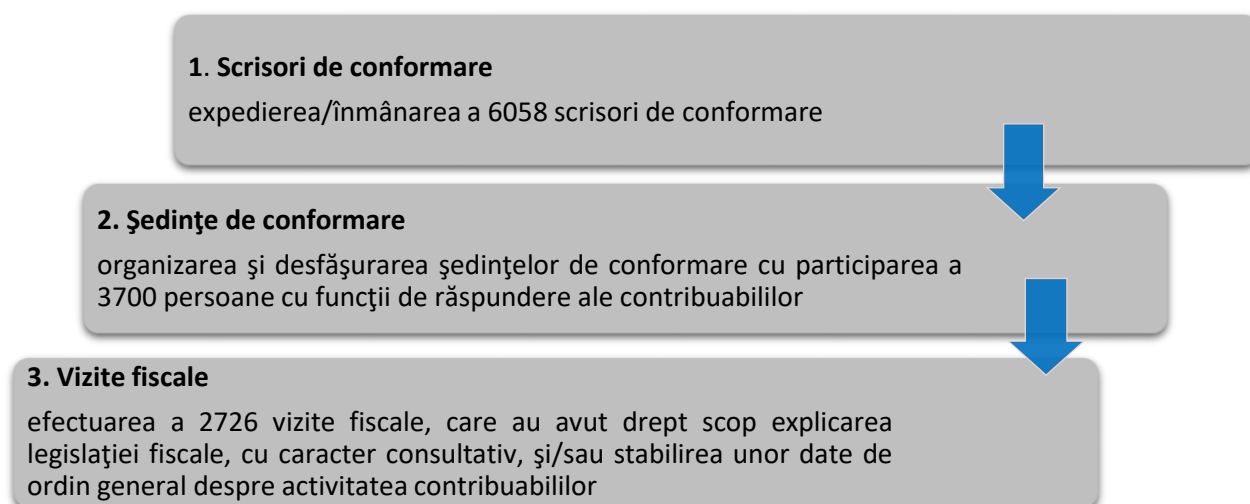
Astfel, în scopul majorării nivelului de conformare a contribuabililor la declararea și plata obligațiilor fiscale în baza analizei riscurilor de neconformare, SFS a stabilit pentru anul 2018–2019 segmente ale economiei naționale prioritare pentru monitorizare și anume:

- **Construcția;**
- **Agricultura;**
- **Restaurante și alte activități de servicii de alimentație;**
- **Transport;**
- **Persoanele fizice posibili subiecți ai aplicării metodelor și surselor indirecte de estimare a veniturilor.**

Conform Ordinului SFS nr. 239 din 07.05.2018 a fost aprobată lista contribuabililor cu riscuri de neconformare fiscală, cu modificările ulterioare, în număr de 4523 contribuabili și lista persoanelor fizice pasibili subiecți ai estimării veniturilor prin metode și surse indirecte în număr de 121 persoane, prin urmare în perioada 7 mai 2018 – 31 decembrie 2018, față de aceștia au fost aplicate în continuu un ansamblu de acțiuni prevăzute în Programul de conformare a contribuabililor pentru anii 2018-2019.

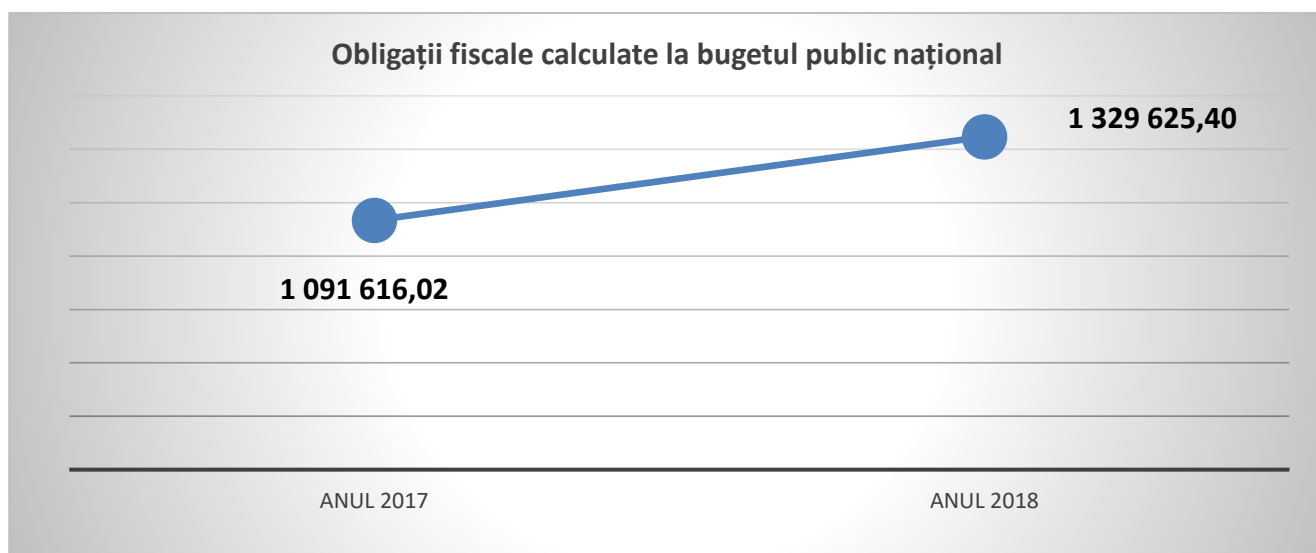
I. Tratamentele de conformare aplicate față de contribuabilii monitorizați

În lista contribuabililor monitorizați prin prisma Programului de conformare au fost incluși contribuabili în activitatea cărora au fost identificate riscuri de neconformare fiscală. Astfel, față de contribuabilii incluși în lista aprobată au fost aplicate tratamente de conformare voluntară, prevăzute în Programul de conformare și utilizate de către Direcțiile generale administrare fiscală (DGAF)/Direcția generală administrare contribuabili mari (DGACM), care s-au manifestat prin:



II. Obligațiile fiscale calculate la bugetul public național

Analizând informația disponibilă din Sistemul informațional al Serviciului Fiscal de Stat privind rezultatele monitorizării contribuabililor, la situația din 27.12.2018 în comparație cu situația din 27.12.2017, se constată că obligațiile fiscale calculate la bugetul public național de către contribuabilii monitorizați înregistrează creșteri cu **238 009,38 mii lei** mai mult comparativ cu perioada similară a anului precedent – majorare cu **21,80%**:



Obligațiile fiscale calculate la bugetul public național pe domenii de activitate

Domeniile de activitate	Obligațiile fiscale calculate la BPN			
	11 luni 2017 (mii lei)	11 luni 2018 (mii lei)	devieri +/- (mii lei)	%
Agricultura	334 276,19	411 913,65	77 637,46	23,23%
Constructie	455 177,06	566 296,91	111 119,85	24,41%
Restaurante și alte activități de servicii de alimentație	94 949,84	115 834,63	20 884,78	22,00%
Transportul	207 212,92	235 580,21	28 367,29	13,69%
Total	1 091 616,02	1 329 625,40	238 009,38	21,80%

III. Obligațiile fiscale achitate la bugetul public național

Obligațiile fiscale achitate la bugetul public național constituie **1 423 459,07 mii lei**, ceea ce este cu **245 313,46 mii lei** mai mult comparativ cu anul precedent – majorare cu **20,82%**.

Obligațiile fiscale achitate la bugetul public național pe domenii de activitate

Domeniile de activitate	Obligații fiscale achitate la BPN			
	12 luni 2017 (mii lei)	12 luni 2018 (mii lei)	devieri +/- (mii lei)	%
Agricultura	365 934,40	442 981,15	77 046,76	21,05%
Construcția	478 514,70	588 963,87	110 449,16	23,08%
Restaurante și alte activități de servicii de alimentație	96 076,10	120 785,27	24 709,17	25,72%
Transportul	237 620,42	270 728,78	33 108,37	13,93%
Total	1 178 145,62	1 423 459,07	245 313,46	20,82%

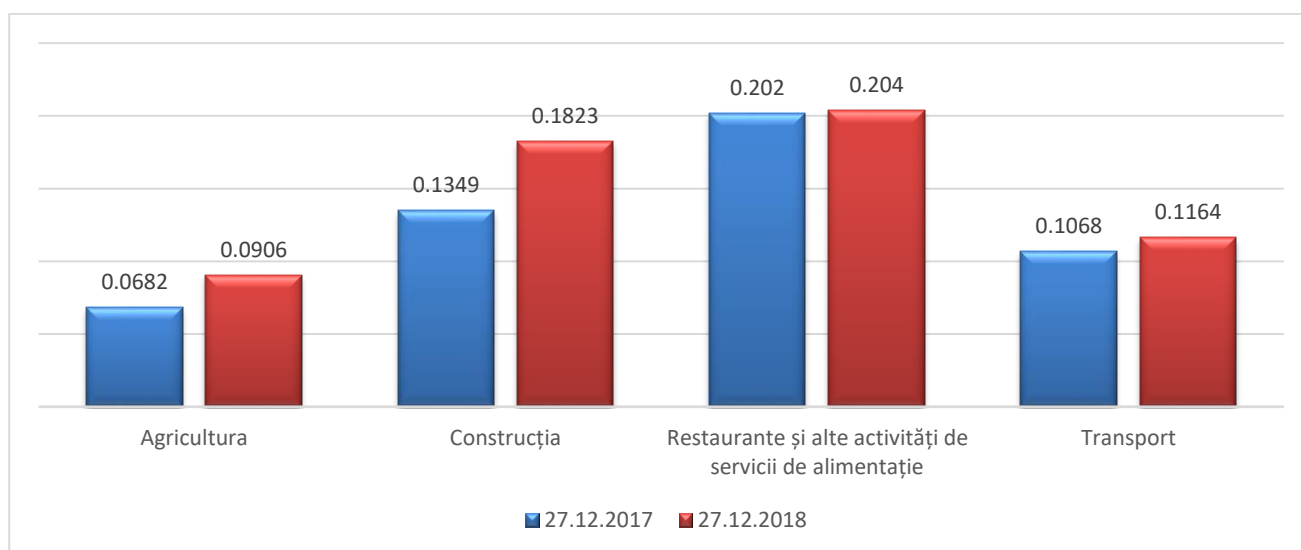
IV. Ponderea impozitelor și taxelor calculate la un leu vânzări pentru contribuabilii înregistrați în calitate de subiecți ai impunerii cu TVA

Ponderea impozitelor și taxelor calculate la un leu vânzări pentru contribuabilii înregistrați în calitate de subiecți ai impunerii cu TVA, monitorizați prin prisma Programului de conformare, constituie:

- la situația din 27.12.2017 – **0,1087 lei** calculați la un leu vânzări,
- la situația din 27.12.2018 – **0,1352 lei** calculați la un leu vânzări.

Astfel, ponderea impozitelor și taxelor calculate la un leu vânzări la situația din 27.12.2018 comparativ cu 27.12.2017 a înregistrat o creștere de **24,37%**, sau cu **0,0265 lei** la un leu vânzări.

Ponderea impozitelor și taxelor calculate la un leu vânzări pe domenii de activitate:



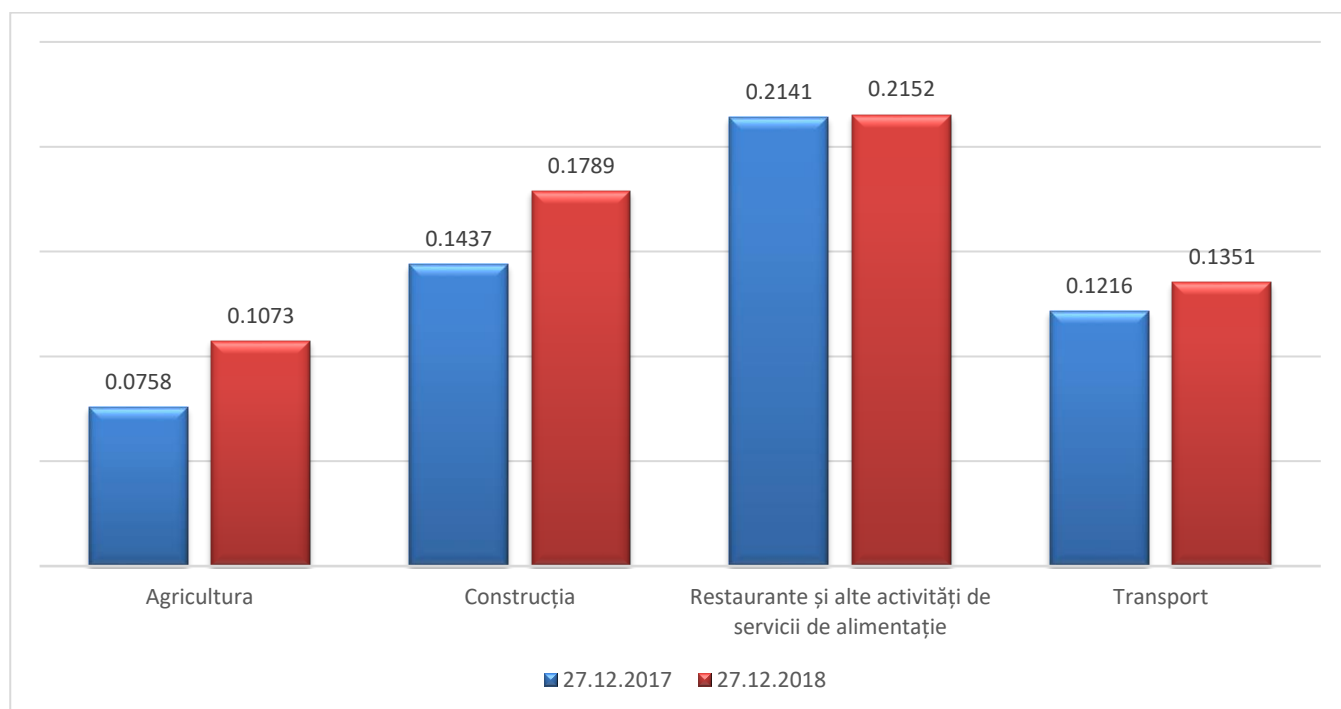
V. Ponderea impozitelor și taxelor achitate la un leu vânzări pentru contribuabilii înregistrați în calitate de subiecți ai impunerii cu TVA

Ponderea impozitelor și taxelor achitate la un leu vânzări pentru contribuabilii înregistrați în calitate de subiecți ai impunerii cu TVA, monitorizați prin prisma Programului de conformare, constituie:

- la situația din 27.12.2017 – **0,1184 lei** calculați la un leu vânzări,
- la situația din 27.12.2018 - **0,1452 lei** calculați la un leu vânzări.

Astfel, ponderea impozitelor și taxelor achitate la un leu vânzări la situația din 27.12.2018 comparativ cu 27.12.2017 a înregistrat o creștere de **22,65%** sau cu **0,0268 lei** la un leu vânzări.

Ponderea impozitelor și taxelor achitate la un leu vânzări pe domenii de activitate:



VI. Analiza salariului mediu lunar la situația din 31.12.2018

Salariul mediu lunar la contribuabilii subiecți ai impunerii cu TVA, monitorizați prin prisma Programului de conformare, constituie:

- la situația din 31.12.2017– **2141,42 lei**,
- la situația din 31.12.2018 –**2631,10 lei**.

Astfel, salariul mediu lunar la situația din 31.12.2018 comparativ cu 31.12.2017 a înregistrat o creștere de **22,87%**, sau cu **498 lei**.



Salariul mediu lunar pe genuri de activitate

Domeniile de activitate	Salariul mediu lunar			
	31.12.2017 lei	31.12.2018 lei	diferența lei	%
Agricultura	1652,56	2186,44	533,88	32,31%
Construcție	2648,06	3178,68	530,62	20,04%
Restaurante și alte activități de servicii de alimentație	1945,73	2258,69	312,96	16,08%
Transportul	2407,17	2811,65	404,48	16,80%
Total	2141,42	2631,10	489,68	22,87%

VII. Analiza restanței la situația din 20.12.2018

Analizând informația disponibilă din Sistemul informațional al Serviciului Fiscal de Stat privind rezultatele monitorizării contribuabililor subiecți ai impunerii cu TVA, la situația din 20.12.2018 (perioada închisă) în comparație cu situația din 01.01.2018, se constată că restanța la bugetul public național de către contribuabilii monitorizați înregistrează descreștere cu **5 726,24 mii lei** comparativ cu situația din 01.01.2018 – micșorare cu **17,38 %**:

Restanța la bugetul public național pe domenii de activitate

Domeniile de activitate	Restanța la BPN			
	01.01.2018 mii lei	20.12.2018 mii lei	diferența mii lei	%
Agricultura	13 271,07	11 044,12	-2 226,95	-16,78%
Construcție	12 081,90	10 666,91	-1 414,99	-11,71%
Restaurante și alte activități de servicii de alimentație	1 697,23	1 194,25	-502,98	-29,64%
Transportul	5 900,33	4 319,02	-1 581,31	-26,80%
Total	32 950,53	27 224,29	-5 726,24	-17,38%

Reieșind din cele expuse, SFS urmează în continuare să promoveze activitatea privind conformarea agenților economici prin întreprinderea acțiunilor și măsurilor prevăzute în Programul de conformare prin identificarea, prioritizarea și monitorizarea continuă a riscurilor de neconformare a contribuabililor incluși în Program.