

Cu privire la rezultatele monitorizării contribuabililor prin prisma Programului de conformare voluntară

Un obiectiv important pentru Serviciul Fiscal de Stat (SFS) este promovarea spiritului de conformare voluntară a contribuabililor la declararea și plata obligațiilor fiscale.

În scopul majorării nivelului de conformare voluntară a contribuabililor la declararea și plata obligațiilor fiscale în perioada a 9 luni ale anului 2016 privind implementarea Programului de conformare a contribuabililor au fost selectați și supuși monitorizării 6474 contribuabili care întrunesc riscuri de neconformare, din următoarele ramuri ale economiei:

- *Tranzacții imobiliare*
- *Transport*
- *Servicii administrative*
- *Restaurante și alte activități de servicii de alimentație*
- *Industria alimentară*
- *Comerț cu ridicata*
- *Comerț cu amănuntul*
- *Agricultura*
- *Activități de jocuri de noroc și pariuri*
- *Lucrări speciale de construcții*
- *Întreținerea și repararea autovehiculelor*
- *Hoteluri și alte facilități de cazare*

Măsurile, acțiunile și procedeele prevăzute în Programul de conformare și utilizate de către inspectoratele fiscale de stat teritoriale (IFST)/Direcția generală administrarea marilor contribuabili (DGAMC) s-au manifestat prin:

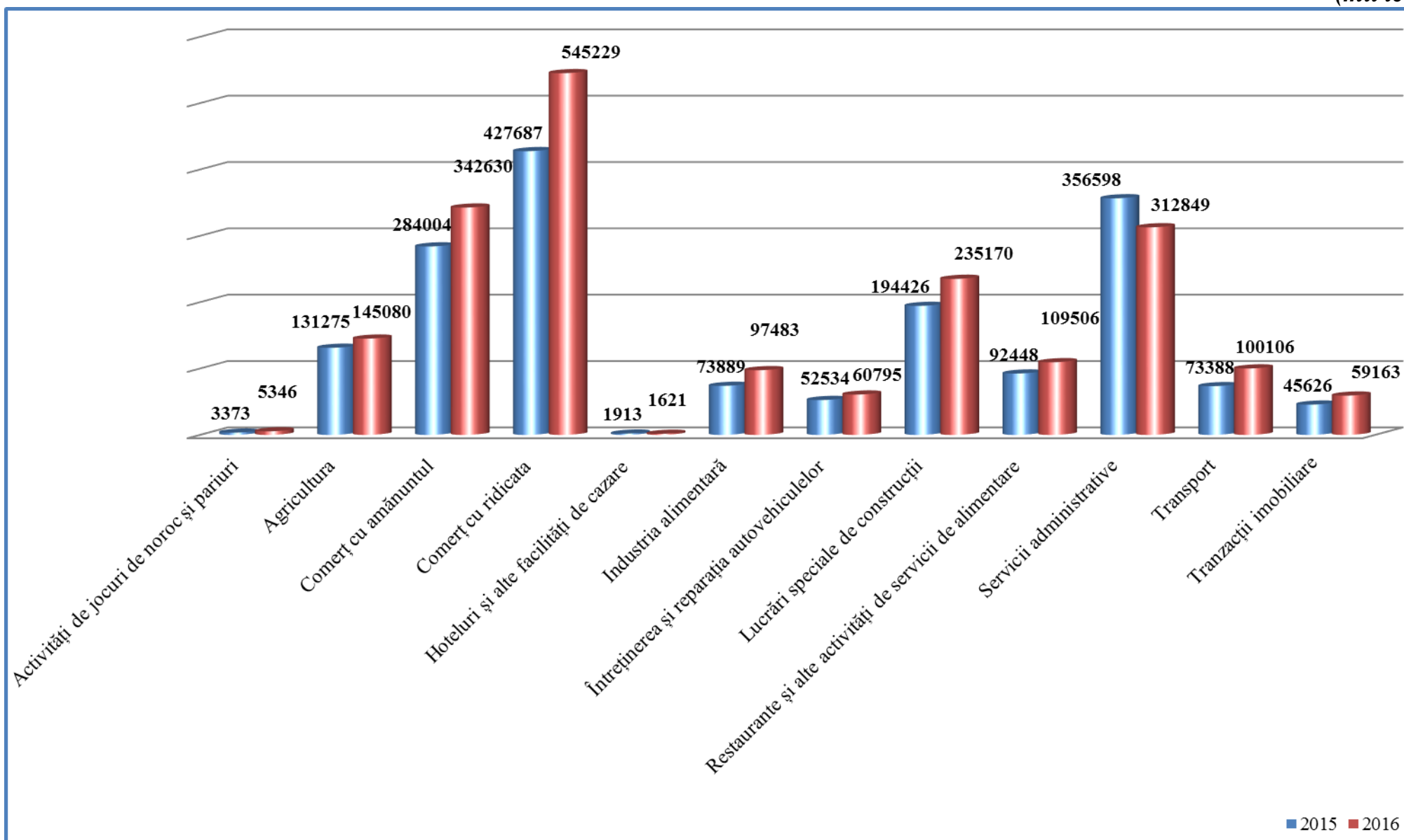
- ✚ expedierea/înmânarea a 6810 scrisori de conformare;
- ✚ organizarea și desfășurarea a 3094 ședințe de conformare cu persoanele cu funcții de răspundere ale contribuabililor;
- ✚ organizarea și desfășurarea a 1003 ședințe de conformare ramurale;
- ✚ organizarea și desfășurarea a 896 ședințe de asistență metodologică;
- ✚ efectuarea a 836 vizite fiscale.

Ca rezultat a acțiunilor întreprinse au fost calculate la bugetul public național de către contribuabilii monitorizați obligații fiscale pentru 9 luni ale anului 2016 constituie **2 014 979 mii lei**, ce este cu **277 816 mii lei** mai mult comparativ cu perioada similară a anului precedent – majorare cu **16%**, inclusiv pe domenii de activitate:

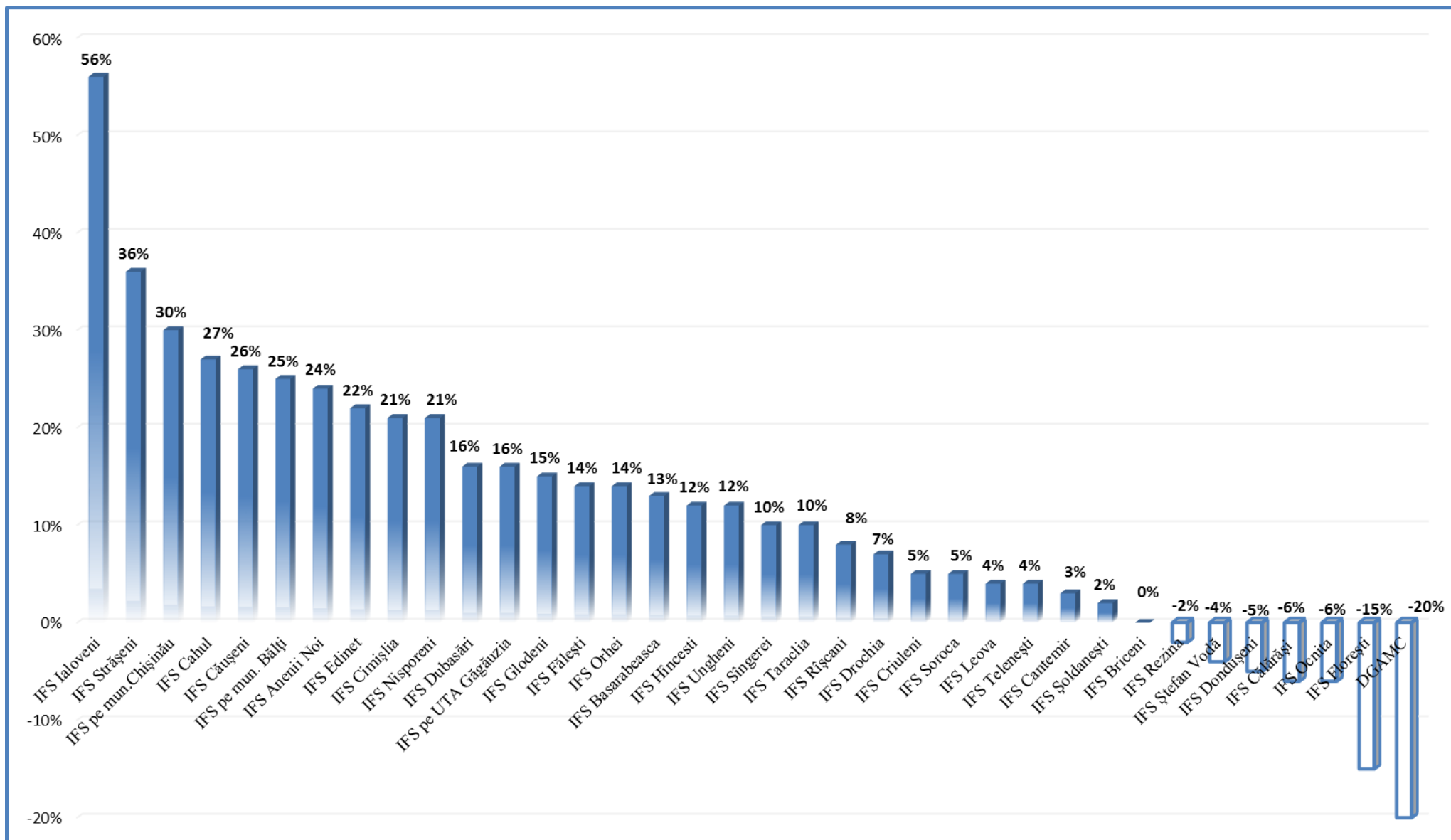
Domeniile de activitate	Obligațiile fiscale calculate la bugetul public național			
	2015 mii lei	2016 mii lei	diferenta mii lei	%
Activități de jocuri de noroc și pariuri	3373	5346	1973	59%
Transport	73388	100106	26718	36%
Industria alimentară	73889	97483	23594	32%
Tranzacții imobiliare	45626	59163	13537	30%
Comerț cu ridicata	427687	545229	117542	27%
Comerț cu amănuntul	284004	342630	58626	21%
Lucrări speciale de construcții	194426	235170	40744	21%
Restaurante și alte activități de servicii de alimentare	92448	109506	17057	18%
Întreținerea și reparația autovehiculelor	52534	60795	8261	16%
Agricultura	131275	145080	13804	11%
Servicii administrative	356598	312849	-43748	-12%
Hoteluri și alte facilități de cazare	1913	1621	-291	-15%
Total	1737162	2014979	277816	16%

***Dinamica obligațiilor fiscale calculate pe domenii de activitate
(9 luni ale anului 2016 comparativ cu perioada similară a anului precedent)***

(mii lei)



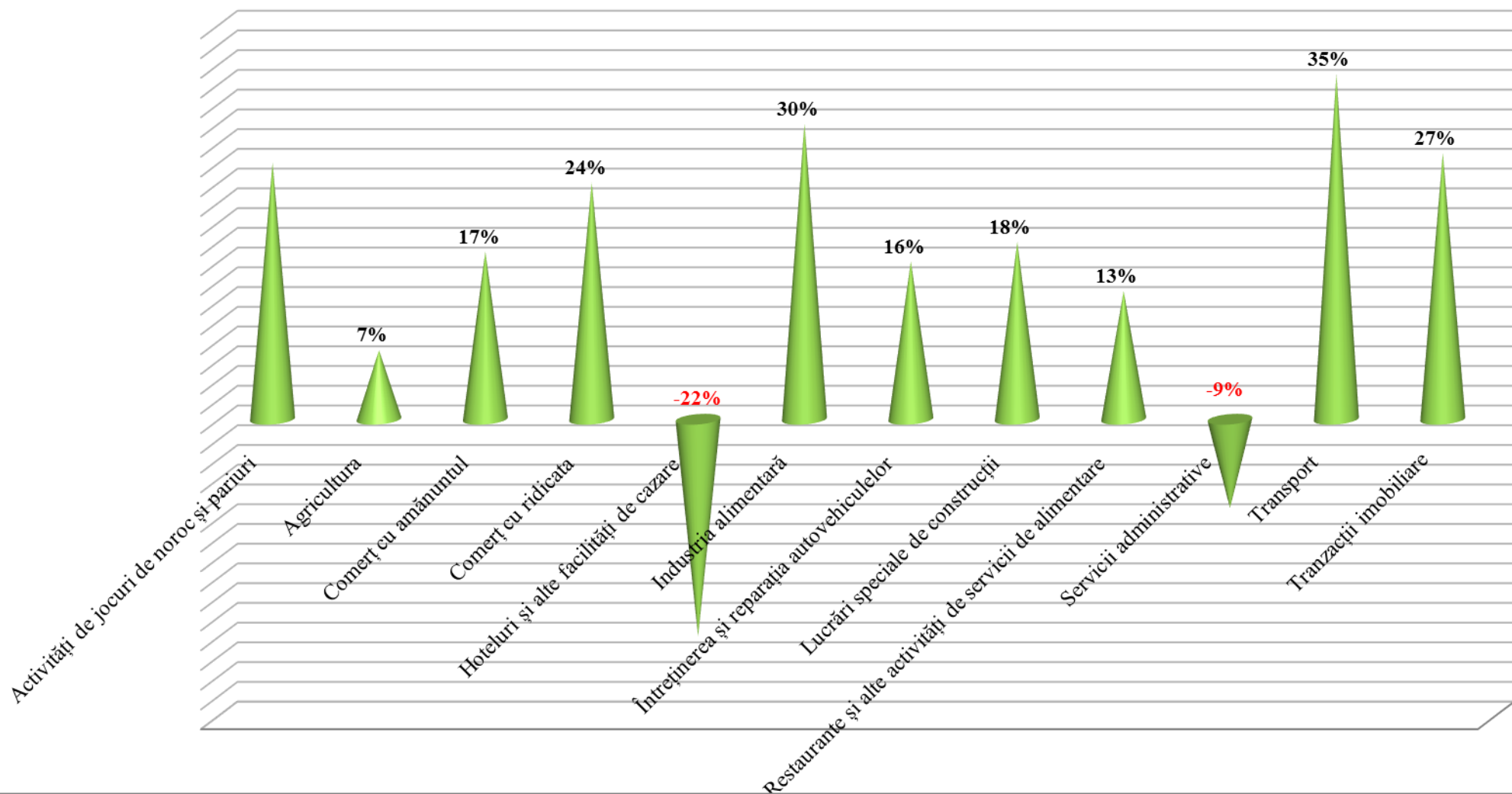
Dinamica obligațiilor fiscale calculate la bugetul public național pe IFST



La capitolul obligații fiscale achitate la bugetul public național s-a înregistrat suma de 2 044 856 mii lei, ceea ce este cu 257 195 mii lei mai mult comparativ cu anul precedent – majorare cu 14 %, inclusiv pe domenii:

Domeniile de activitate	Obligațiile fiscale achitate la bugetul public național			
	2015 mii lei	2016 mii lei	diferența mii lei	%
Transport	84881	114507	29626	35%
Industria alimentară	77893	101379	23486	30%
Tranzacții imobiliare	48245	61175	12930	27%
Activități de jocuri de noroc și pariuri	9183	11555	2372	26%
Comerț cu ridicata	432292	537816	105524	24%
Lucrări speciale de construcții	198585	235003	36418	18%
Comerț cu amănuntul	289462	338501	49039	17%
Întreținerea și reparația autovehiculelor	52126	60685	8559	16%
Restaurante și alte activități de servicii de alimentare	95516	107470	11955	13%
Agricultura	142370	152112	9742	7%
Servicii administrative	355069	323057	-32012	-9%
Hoteluri și alte facilități de cazare	2039	1596	-442	-22%
Total	1787661	2044856	257195	14%

Dinamica obligațiilor fiscale achitate pe domenii de activitate
(9 luni ale anului 2016 comparativ cu perioada similară a anului precedent)



Dinamica obligațiilor fiscale achitate la bugetul public național pe IFST

